

**Програм подршке сарадњи са српском научном дијаспором – Заједнички
истраживачки пројекти - ДИЈАСПОРА 2023**

Анализа пролазности пријављених предлога
пројеката, истраживача и институција



Фонд за науку
Републике Србије

Програм подршке сарадњи са српском научном дијаспором – Заједнички истраживачки пројекти - ДИЈАСПОРА 2023
Анализа пролазности по фазама, полу руководиоца и области истраживања

Пролазност предлога пројеката по фазама:

	А		Б		В		Г			
Пролазност предлога пројеката по фазама	Укупно поднето	Искључено након админ. провере	Упућено у први степен	Пролазност у први степен евалуације у односу укупан број поднетих предлога пројеката [%] (Б/А)	Упућено у други степен	Пролазност у други степен евалуације у односу укупан број поднетих предлога пројеката [%] (В/А)	Пролазност у други степен евалуације у односу број предлога пројеката евалуираних у првом степену [%] (В/Б)	Одобрено за финансирање	Пролазност у односу укупан број поднетих предлога пројеката [%] (Г/А)	Пролазност у односу број предлога пројеката евалуираних у другом степену [%] (Г/В)
Укупан број поднетих предлога пројеката	128	18	110	86%	22	17%	20%	11	9%	50%

Пролазност предлога пројеката по фазама и полу руководиоца и чланова тима:

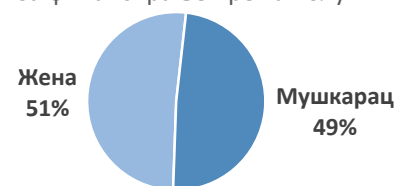
	А		Б		В		Г			
Пол Руководиоца	Укупно поднето	Искључено након админ. провере	Упућено у први степен	Пролазност у први степен евалуације у односу укупан број поднетих предлога пројеката [%] (Б/А)	Упућено у други степен	Пролазност у други степен евалуације у односу укупан број поднетих предлога пројеката [%] (В/А)	Пролазност у други степен евалуације у односу број предлога пројеката евалуираних у првом степену [%] (В/Б)	Одобрено за финансирање	Пролазност у односу укупан број поднетих предлога пројеката [%] (Г/А)	Пролазност у односу број предлога пројеката евалуираних у другом степену [%] (Г/В)
Жена	75	12	63	84%	12	16%	19%	7	9%	58%
Мушкарац	53	6	47	89%	10	19%	21%	4	8%	40%
Укупно	128	18	110	86%	22	17%	20%	11	9%	50%

	А		Б		В		Г			
Пол Члана тима	Укупно поднето	Искључено након админ. провере	Упућено у први степен	Пролазност у први степен евалуације у односу укупан број поднетих предлога пројеката [%] (Б/А)	Упућено у други степен	Пролазност у други степен евалуације у односу укупан број поднетих предлога пројеката [%] (В/А)	Пролазност у други степен евалуације у односу број предлога пројеката евалуираних у првом степену [%] (В/Б)	Одобрено за финансирање	Пролазност у односу укупан број поднетих предлога пројеката [%] (Г/А)	Пролазност у односу број предлога пројеката евалуираних у другом степену [%] (Г/В)
Жена	687	83	604	88%	123	18%	20%	63	9%	51%
Мушкарац	593	84	509	86%	123	21%	24%	60	10%	49%
Укупно	1280	167	1113	87%	246	19%	22%	123	10%	50%

Расподела руководиоца пројеката предложених за финансирање према полу



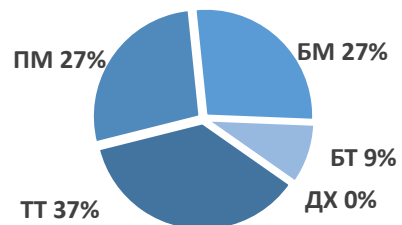
Расподела чланова тима пројеката предложених за финансирање према полу



Пролазност предлога пројеката по фазама и областима истраживања:

Област истраживања	А		Б		В			Г		
	Укупно поднето	Искључено након админ. провере	Упућено у први степен	Пролазност у први степен евалуације у односу укупан број поднетих предлога пројеката [%] (Б/А)	Упућено у други степен	Пролазност у други степен евалуације у односу укупан број поднетих предлога пројеката [%] (В/А)	Пролазност у други степен евалуације у односу број предлога пројеката евалуираних у првом степену [%] (В/Б)	Одобрено за финансирање	Пролазност у односу укупан број поднетих предлога пројеката [%] (Г/А)	Пролазност у односу број предлога пројеката евалуираних у другом степену [%] (Г/В)
Техничко-технолошке науке (ТТ)	39	4	35	90%	10	26%	29%	4	10%	40%
Природне науке и математика (ПМ)	45	6	39	87%	7	16%	18%	3	7%	43%
Биомедицинске науке (БМ)	16	4	12	75%	3	19%	25%	3	19%	100%
Биотехничке науке (БТ)	14	2	12	86%	1	7%	8%	1	7%	100%
Друштвене и хуманистичке науке (ДХ)	14	2	12	86%	1	7%	8%	0	0%	0%

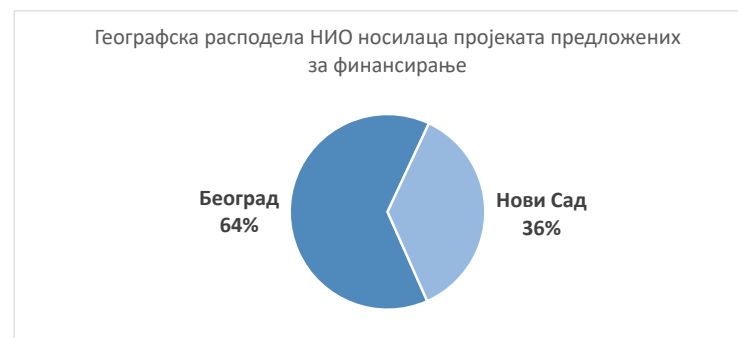
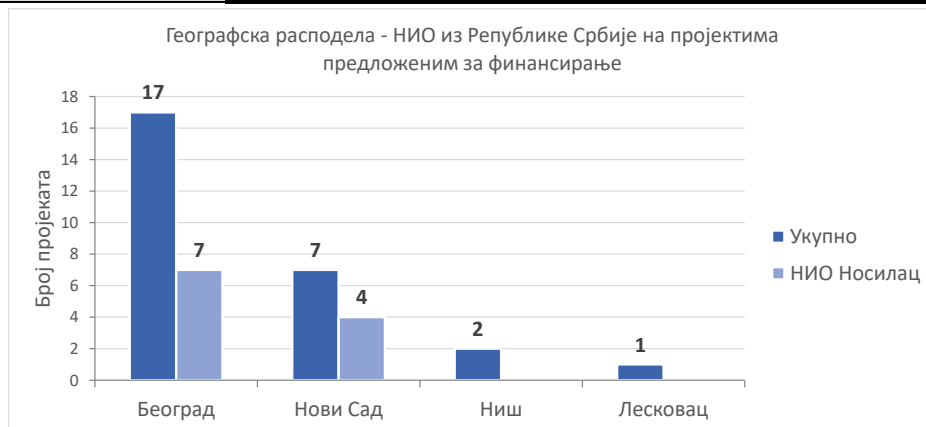
Расподела пројеката предложених за финансирање према области истраживања



Програм подршке сарадњи са српском научном дијаспором – Заједнички истраживачки пројекти - ДИЈАСПОРА 2023
Анализа по фазама, граду и типу НИО

Пролазност предлога пројеката по граду НИО из Републике Србије:

Град НИО из Републике Србије	Укупно				НИО Носилац пројекта							НИО Учесник на пројекту						
	Укупно поднето	Одобрени за финансирање	Пролазност у односу укупан број поднетих предлога пројеката %	Пролазност у односу број предлога пројеката евалуираних у другом степену %	Укупно поднето	Искључено након админ. провере	Упућено у први степен евалуације	Упућено у други степен евалуације	Одобрени за финансирање	Пролазност у односу укупан број поднетих предлога пројеката %	Пролазност у односу број предлога пројеката евалуираних у другом степену %	Укупно поднето	Искључено након админ. провере	Упућено у први степен евалуације	Упућено у други степен евалуације	Одобрени за финансирање	Пролазност у односу укупан број поднетих предлога пројеката %	Пролазност у односу број предлога пројеката евалуираних у другом степену %
Београд	156	17	11%	46%	79	16	63	15	7	9%	47%	77	15	62	22	10	13%	45%
Нови Сад	58	7	12%	54%	29	1	28	6	4	14%	67%	29	1	28	7	3	10%	43%
Ниш	11	2	18%	100%	5	0	5	0	0	0%	-	6	1	5	2	2	33%	100%
Лесковац	2	1	50%	100%	1	0	1	0	0	0%	-	1	0	1	1	1	100%	100%
Крагујевац	26	0	0%	0%	10	1	9	0	0	0%	-	16	4	12	2	0	0%	0%
Сомбор	2	0	0%	0%	1	0	1	1	0	0%	0%	1	0	1	0	0	0%	-
Чачак	2	0	0%	-	0	0	0	0	0	-	-	2	0	2	0	0	0%	-
Панчево	2	0	0%	-	0	0	0	0	0	-	-	2	1	1	0	0	0%	-
Нови Пазар	1	0	0%	-	1	0	1	0	0	0%	-	0	0	0	0	0	-	-
Суботица	1	0	0%	-	1	0	1	0	0	0%	-	0	0	0	0	0	-	-
Косовска Митровица	2	0	0%	-	1	0	1	0	0	0%	-	1	0	1	0	0	0%	-
Бор	1	0	0%	-	0	0	0	0	0	-	-	1	0	1	0	0	0%	-
Лепосавић	1	0	0%	-	0	0	0	0	0	-	-	1	0	1	0	0	0%	-

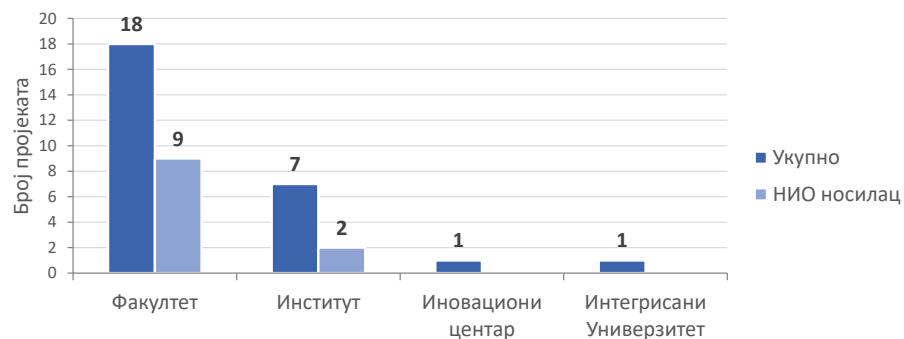


Програм подршке сарадњи са српском научном дијаспором – Заједнички истраживачки пројекти - ДИЈАСПОРА 2023
Анализа по фазама, граду и типу НИО

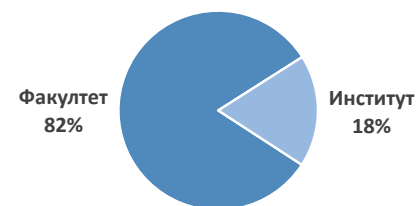
Пролазност предлога пројеката по типу НИО из Републике Србије:

Тип НИО из Републике Србије	Укупно				НИО Носилац пројекта							НИО Учесник на пројекту						
	Укупно поднето	Одобрени за финансирање	Пролазност у односу укупан број поднетих предлога пројеката %	Пролазност у односу број предлога пројеката евалуираних у другом степену %	Укупно поднето	Искључено након админ. провере	Упућено у први степен евалуације	Упућено у други степен евалуације	Одобрени за финансирање	Пролазност у односу укупан број поднетих предлога пројеката %	Пролазност у односу број предлога пројеката евалуираних у другом степену %	Укупно поднето	Искључено након админ. провере	Упућено у први степен евалуације	Упућено у други степен евалуације	Одобрени за финансирање	Пролазност у односу укупан број поднетих предлога пројеката %	Пролазност у односу број предлога пројеката евалуираних у другом степену %
Факултет	165	18	11%	53%	81	9	72	15	9	11%	60%	84	7	77	19	9	11%	47%
Институт	93	7	8%	37%	44	7	37	7	2	5%	29%	49	15	34	12	5	10%	42%
Иновациони центар	3	1	33%	50%	0	0	0	0	0	-	-	3	0	3	2	1	33%	50%
Интегрисани Универзитет	3	1	33%	100%	2	1	1	0	0	0%	-	1	0	1	1	1	100%	100%
Друго	1	0	0%	-	1	1	0	0	0	0%	-	0	0	0	0	0	-	-

Расподела према типу институције - НИО из Републике Србије на пројектима предложеним за финансирање



Расподела НИО носилаца пројеката предложених за финансирање према типу институције



Програм подршке сарадњи са српском научном дијаспором – Заједнички истраживачки пројекти - ДИЈАСПОРА 2023
Анализа по фазама, континенту и земљи НИО учесника из иностранства

Пролазност НИО учесника из иностранства по фазама и континенту:

Континент НИО учесника из иностранства (иноНИО)	Бр. пријављених иноНИО	Бр. иноНИО на пројектима искљученим након админ. провере	Бр. иноНИО на пројектима упућеним у први степен евалуације	Пролазност у први степен евалуације у односу укупан број поднетих предлога пројеката %	Бр. иноНИО на пројектима упућеним у други степен евалуације	Пролазност у други степен евалуације у односу укупан број поднетих предлога пројеката %	Пролазност у други степен евалуације у односу број предлога пројеката евалуираних у првом степену %	Бр. иноНИО на пројектима одобреним за финансирање	Пролазност у односу укупан број поднетих предлога пројеката %	Пролазност у односу број предлога пројеката евалуираних у другом степену %
Европа	89	12	77	87%	21	24%	27%	10	11%	48%
Северна Америка	32	4	28	88%	7	22%	25%	5	16%	71%
Аустралија	5	1	4	80%	1	20%	25%	1	20%	100%
Јужна Америка	4	0	4	100%	2	50%	50%	0	0%	0%
Африка	1	0	1	100%	0	0%	0%	0	0%	-
Азија	1	0	1	100%	0	0%	0%	0	0%	-
Укупно	132	17	115	87%	31	27%	27%	16	12%	52%



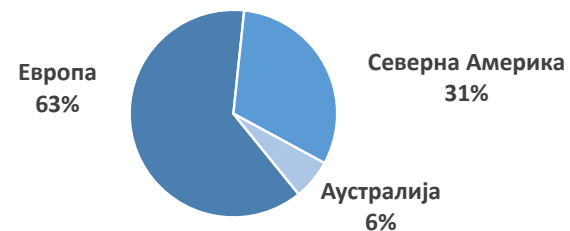
Програм подршке сарадњи са српском научном дијаспором – Заједнички истраживачки пројекти - ДИЈАСПОРА 2023

Анализа по фазама, континенту и земљи НИО учесника из иностранства

Географска расподела НИО учесника из иностранства на пројектима који су предложени за финансирање

Континент НИО учесника из иностранства (иноНИО)	Земља НИО учесника из иностранства (иноНИО)	Бр. иноНИО на пројектима одобреним за финансирање
Северна Америка	САД	4
	Канада	1
Европа	Холандија	2
	Немачка	1
	Уједињено Краљевство	2
	Шпанија	1
	Шведска	1
	Ирска	1
	Данска	1
	Чешка	1
Аустралија	Аустралија	1
Укупно		16

Географска расподела НИО учесника из иностранства на пројектима предложеним за финансирање



Број НИО учесника из иностранства по предлогу пројекта:
мин. 1
макс. 5

Програм подршке сарадњи са српском научном дијаспором – Заједнички истраживачки пројекти - ДИЈАСПОРА 2023

Анализа по фазама, континенту и земљи НИО учесника из иностранства

Ранг НИО учесника из иностранства на Шангајској листи у 2024. години

НИО учесник на пројекту из иностранства	Земља	Ранг Универзитета на Шангајској листи*
Center for Iron Disorders, David Geffen School of Medicine, University of California	САД	15
Imperial College London	Уједињено Краљевство	25
Department of Electrical and Computer Engineering; Duke University	САД	39
University of California, Davis	САД	101-150
Lund University, Faculty of Science	Шведска	101-150
Delft University of Technology, Faculty of Civil Engineering and Geosciences	Холандија	151-200
University College Cork	Ирска	301-400
University of Hawaii	САД	301-400
Department of Health Science and Technology; Aalborg University Denmark	Данска	401-500
Chemical Engineering Department, Loughborough University	Уједињено Краљевство	701-800
Global Change Research Institute of the Czech Academy of Sciences	Чешка	-
Catalan Institute for Water Research (ICRA)	Шпанија	-
University of Applied Sciences and Arts, Faculty of Resource Management	Немачка	-
KWR Water Research Institute	Холандија	-
Queensland University of Technology, Faculty of Engineering	Аустралија	-
Toronto Metropolitan University	Канада	-

*Претрага Academic Ranking of World Universities спроведена 25. септембра 2024. године, путем УРЛ

<https://www.shanghairanking.com/rankings/arwu/2024>